

**VERTRAULICH  
CONFIDENTIEL**

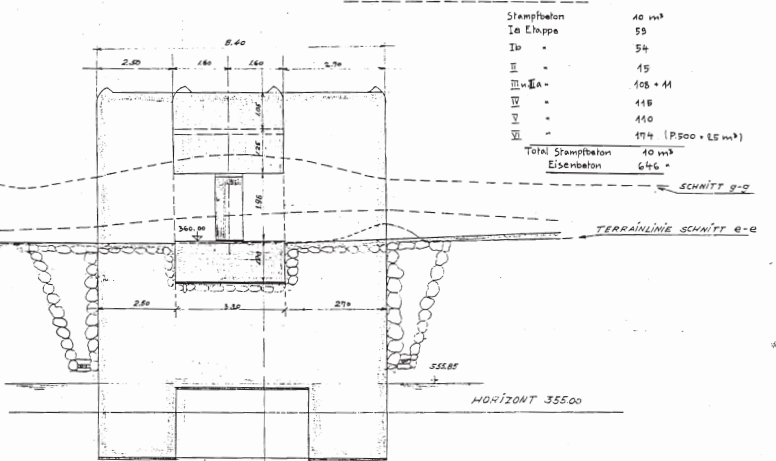
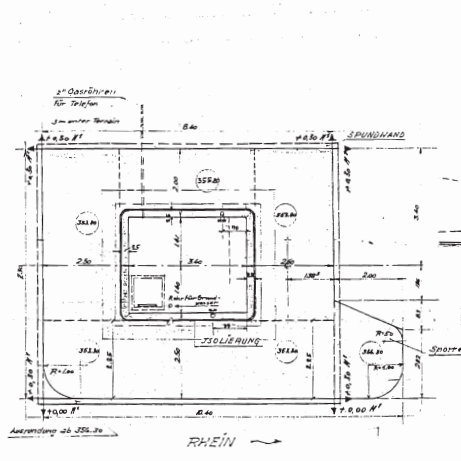
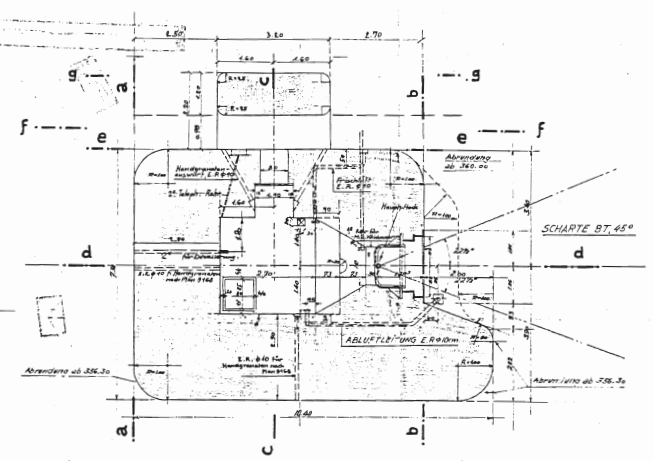
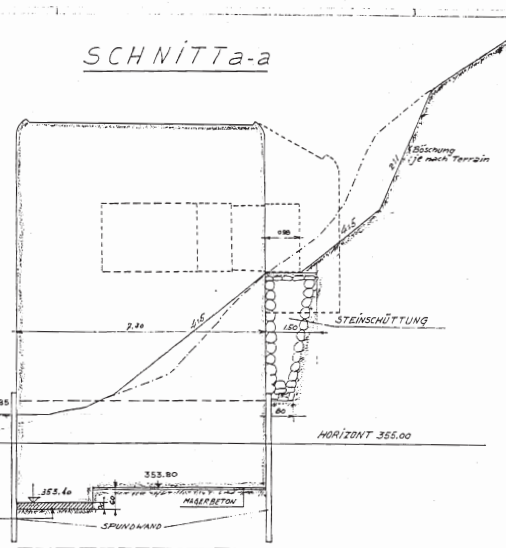
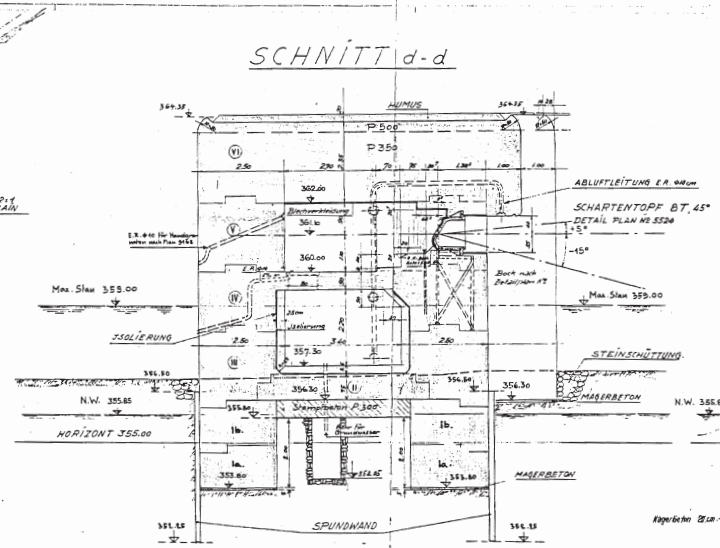
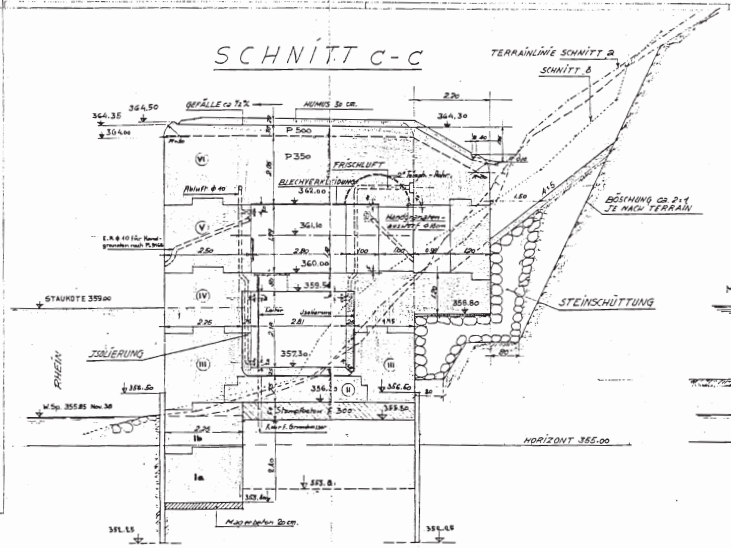
Res. Nr. NW 41504  
Plan Nr. 5538  
18. 12. 1939  
9. 1. 40.  
43. 4. 39.  
19. 6. 39.  
21. 4. 40.  
7. 7. 42.

**DACHSEN NORD  
SCHALUNGSPLAN**

AS467

Datum	Korrek.	Gez.	Gepr.	Eing.
18. 12. 39	W.D.	L.H.	W.D.	W.D.
19. 1. 40	W.D.	W.D.		
19. 6. 39	W.D.	W.D.		
7. 7. 42.			7.D.	

Das Plan ist genau gegen die Geodätischen Angaben zu verstehen. Es darf nicht ohne weiteres verändert werden. Die Ausführung ist nach den im Plan angegebenen Maßen und den im Plan angegebenen Details zu erfolgen. Die Ausführung ist nach den im Plan angegebenen Maßen und den im Plan angegebenen Details zu erfolgen. Die Ausführung ist nach den im Plan angegebenen Maßen und den im Plan angegebenen Details zu erfolgen.



Stamfbeton	40 m³
Ia Etappe	58
Ib	54
II	15
III + Ia	108 + 44
IV	118
V	110
VI	114 (P 500 + 15 m³)
TOTAL Stamfbeton	40 m³
Eisenbeton	646

**ISOLIERUNG  
DETAIL**

**KAMPFRAUM**

**UNTERKUNFTSRAUM**

**SCHNITT f-f**